



# KATALOG WOHNMOBILE 2023



**elmagh**

DE



## DURCHBLÄTTERN, ENTDECKEN, ANKLICKEN!

Der neue Elnagh-Katalog ist interaktiv. Sehen Sie sich die zusätzlichen Inhalte, Videos und Einblicke über die Symbole auf den Seiten an. Ein ständig mit vielen neuen Inhalten aktualisiertes Produkt: Damit Sie immer auf dem Laufenden sind. Fahren Sie los mit Elnagh!

[Entdecken alle Videos und Details zu den Ausstattungen](#)

[Bewegen Sie sich mit den 360°-Ansichten durch die verschiedenen Wohnmobileteile](#)

[Sehen Sie sich die ausführlichen Zusatzinhalte an](#)

[Technisches Datenblatt herunterladen](#)






BARON



T-LOFT



MAGNUM



Die Entwicklung der Marke Elnagh ist nicht nur Geschichte, sondern vielmehr eine Vision, eine Lebensanschauung mit Blick auf die Zukunft. Zu Beginn dieser Ära sprach noch niemand von Ästhetik, Design oder Made in Italy.

Jedes Projekt ist Funktion und Emotion, jedes Detail ist Forschung und Bewusstsein, das ist der Sinn des Schaffens für Elnagh: Damit jede Reise von Ideen umhüllt wird.

Elnagh richtet sich an Kunden, die für ihre Reisen im Wohnmobil Wert auf praktische und funktionale Lösungen legen, und bietet eine komplette Palette an Modellen und Typen.

Klassische Baureihen mit langer Tradition, geschätzt und sofort erkennbar bleiben immer aktuell.

**MIT 70-JÄHRIGER  
ERFAHRUNG IST ELNAGH  
EIN WESENTLICHER  
BESTANDTEIL DER  
GESCHICHTE DES GESAMTEN  
FREIZEITFAHRZEUGSEKTORS.**



# WARUM ELNAGH?



## Spezialisierung, Solidität und Widerstandsfähigkeit

70 Jahre Erfahrung, die zusammen mit dem Fachwissen des Produktionsteams ein Fahrzeug bieten, das Bestand hat.



## Funktionale Räume und Komfort

Fahrzeuge, die seit jeher die Aufmerksamkeit für die Konstruktionstechnik mit der Sensibilität für den Wohnkomfort verbinden.



## Die Zuverlässigkeit eines gut gebauten Fahrzeugs

Mit 10 Jahren Garantie auf die Karosserie, Hochleistungsmaterialien und modernsten Fertigungsverfahren.

### BARON Teilintegrierte



Baron 531 ↳ 5990 mm I 2350 mm



Baron 560 ↳ 6990 mm I 2350 mm



Baron 565 ↳ 6990 mm I 2350 mm



Baron 573 ↳ 7450 mm I 2350 mm



Baron 575 ↳ 7430 mm I 2350 mm



Baron 579 ↳ 5990 mm I 2350 mm



### BARON Alkoven



Baron 22 ↳ 6990 mm I 2350 mm



Baron 26 ↳ 6990 mm I 2350 mm



Baron 65 ↳ 6990 mm I 2350 mm



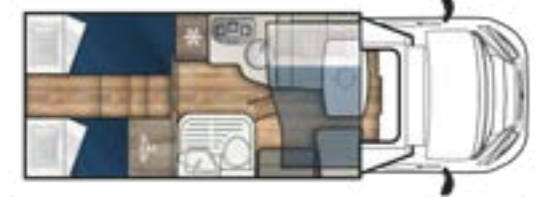
### T-LOFT Teilintegrierte



T-loft 450 ↳ 6990 mm I 2350 mm



T-loft 529 ↳ 6990 mm I 2350 mm



T-loft 530 ↳ 7450 mm I 2350 mm



T-loft 532 ↳ 7450 mm I 2350 mm



T-loft 582 ↳ 7450 mm I 2350 mm



### MAGNUM Vollintegrierte



Magnum 530 ↳ 7450 mm I 2350 mm



Magnum 532 ↳ 7450 mm I 2350 mm



Magnum 582 ↳ 7450 mm I 2350 mm





# BARON

ENTWORFEN FÜR DIE, DIE  
SCHON IMMER DAVON  
GETRÄUMT HABEN, IN DIE WELT  
DES PLEINAIRS EINZUSTEIGEN





## IN JEDER HINSICHT VIELSEITIG

Es gibt für jede Art von Besatzung einen perfekten Baron: Teilintegrierte für Paare und 4-köpfige Familien oder Alkoven für bis zu sieben Personen.



Das Angebot von Elnagh bietet neun Grundrisse, 3 Alkoven und 6 Teilintegrierte.





## SERIENMÄSSIGE AUSSTATTUNG FÜR ENTSPANNTES REISEN

### FAHRGESTELL-AUSSTATTUNGEN

Start&Stop  
 ABS + ESC  
 Tempomat  
 Airbag für Fahrer  
 Airbag für Beifahrer  
 Manuelle Klimaanlage  
 Rückspiegel mit Entfrostsung  
 Weisses Fahrerhaus / Weisser Stossfänger  
 Dab-Antenne  
 Fix&Go  
 15"-Stahlfelgen

### SERIENAUSSTATTUNG

Combi 4 Gas  
 Plisse-Verdunklungsrollo im Fahrerhaus  
 3-Flammen-Herd\*  
 Dunstabzugshaube  
 Panoramadach (Nur für Teilintegrierte)  
 Hintere Dachluke 400x400  
 Zentrale Dachluke 400x400  
 Dachluke dinette 700x500 (auf Alkoven)  
 SEITZ-fenster  
 Aufbautür mit doppelter Sicherheit und Zentralverriegelung  
 Zusätzliches Hilfsbett in Dinette  
 Kühlschrank 145 L\*\*



CITROËN  
 Jumper 2.200 cc  
 140 PS EURO 6D



FIAT Ducato  
 2.200 cc 140 PS  
 EURO 6D

\* kein Baron 531  
 \*\*137 L auf Baron 65, 531, 560, 565

## WOHNBEREICH

Räumlichkeiten, die Ihnen jederzeit ein Höchstmaß an Bequemlichkeit bieten.



Baron 579

## Reise mit denen, die du liebst

Dinette je nach Modell in Doppel- und/oder Einzelbett umbaubar.

- Dinette mit drehbaren Sitzen, die sich in den Wohnbereich integrieren
- Led-profile und Beleuchtung unter den Hängeschränken
- Tv-halterung
- Hubbett mit elektrischer Verstellung
- Falgardinen



Baron 579



Baron 579

Baron 579



### Holen Sie das Licht an Bord!

Die Seitz-Fenster und die drei Dachluken über der Sitzgruppe, im Mittelbereich und am Fahrzeugheck in den Al-koven sorgen dafür, dass der **Innenraum immer gut belüftet** und beleuchtet ist.

Die **Dachluke** über der Sitzgruppe wird durch ein **Panorama-Schiebedach** mit Verdunkelung und Fliegengitter **ersetzt**.

### Nehmen Sie mit, was Sie brauchen

An den Seiten des Daches befinden sich viele Staufächer für alles, was Sie brauchen.




Baron 573



### Der Komfort von verschieb- und drehbaren Tischen

Sowohl feste als auch bewegliche Tische mit 360°-drehung je nach Modell.\*

\*In den Alkoven steht der um 360° drehbare Tisch für die Version Baron 65 zur Verfügung



### XXL-Alkoven

Die Tiefe des Alkoven beträgt bei den Baron-Modellen 150 cm.

Ausgestattet mit einem Fenster und Antikondensationspaneelen, garantiert er Komfort und Sicherheit.

Um den Komfort im Wohnraum zu erhöhen, kann bei einigen Modellen das Hochbetthochgefahren werden\*.

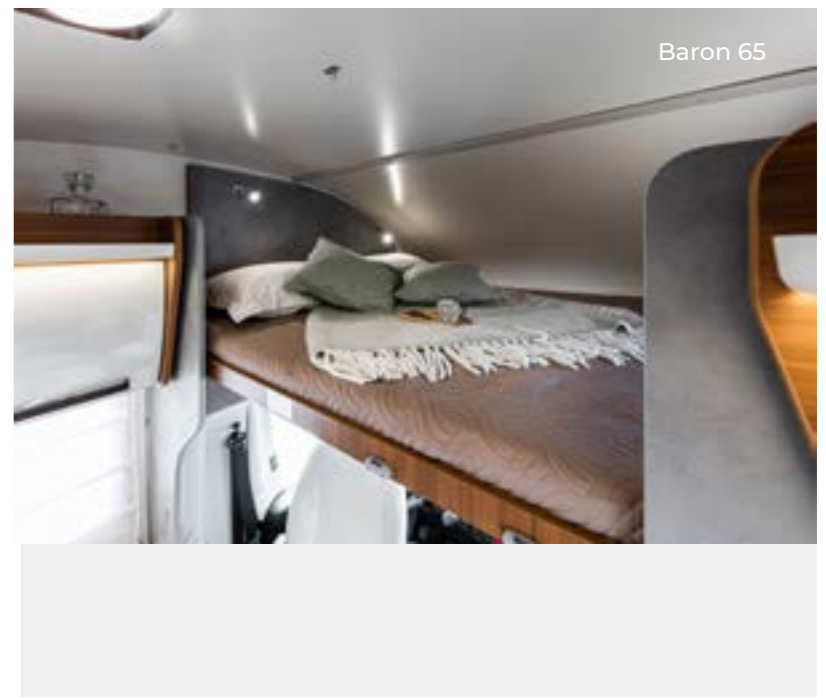


Baron 65

\* Erhältlich für das Alkovenmodell Baron 65



Baron 65



Baron 65



# SCHLAFBEREICH

Bewegungsfreiheit und Platz für einen guten Nachtschlaf



- Grosse Fenster und Dachluke 40x40 cm für mehr Licht mit Verdunklung und Fliegengitter
- Verstellbare Lesespots
- Anti-Milben- und anti-Allergie-Matratzen
- Lattenroste aus Holz
- Garderobenschränke mit Kleiderstangen
- Trenntür aus Holz zwischen Wohn- und Schlafbereich\*
- Der Wohn- und Schlafbereich werden durch die offene Badezimmer-tür getrennt\*\*

- 160-Cm-grosses, höhenverstellbares Doppelbett
- Staufach unter dem Bettkasten des Doppelbettes




\* Baron 575  
 \*\* Baron 573 und Baron 579





Baron 573



### Einzelbetten, maxi Stauraum

Umwandlungsmöglichkeit in ein maxi-Doppelbett durch die spe-zielle Erweiterung, ideale Lösung für diejenigen, die mehr Platz zum schlafen wünschen.

Trittstufe zum Bett mit Staufach.



Baron 573





# KÜCHE

Zu neuen Zielen unterwegs und sich dabei wie zu Hause fühlen



Baron 579



Dank des großen Stauraums der Baron-Küchen können Sie alles mitnehmen, was Sie für Ihre Mahlzeiten unterwegs benötigen.

Baron 579



- 3-Flammen-Herd\*
- Grosser 137- oder 150-l-Kühlschrank je nach Modell
- Küchen-Halbinsel mit Regal und Ausziehkorb
- Schrankauszug in voller Höhe für mehr Ktauraum\*\*
- Soft-close-Schubladen mit unterstütztem, sanftem Einzug
- Deckenschrank mit doppeltem Fachboden für praktische Organisation des Stauraums
- Runde Edelstahlspüle

\* kein Baron 531 \*\* Baron 560





# BAD



Alles ordentlich verstaut und griffbereit



Baron 531



- Geräumige und helle Umgebung mit einem Fenster mit Verdunkelung und Fliegengitter
- Grosse, komfortable Dusche, mit starren Falttüren zur Trennung vom Waschbeckenraum -Hängeschrank, Schrank unter dem Waschbecken und Ablage
- Starre Trenntür zur Wahrung der Privatsphäre



Baron 579

# DIE STOFFBEZÜGE

Entdecken sie alle gewebe aus unserem angebot.  
Wählen Sie ganz nach Ihrem Geschmack!



MILK - Stoff (standard)



SUGAR - Kunstleder (optional)



COFFEE - Stoff (optional)



# T-LOFT

FUNKTIONELL UND  
PRAKTISCH. INDIVIDUELL  
AUF IHRE BEDÜRFNISSE  
ZUGESCHNITTEN!





T-Loft 529

## DIE BAUREIHE T-LOFT WURDE ENTWICKELT, UM AUS JEDEM REISEERLEBNIS DAS BESTE ZU MACHEN

Maximaler Komfort, ohne Einbußen, geeignet sowohl für Paare als auch für 4- oder 5-köpfige Familien.

Funktionelle Wohnlösungen, die durch ihren Komfort und ihre innere Bewohnbarkeit überraschen, vielfältige Lösungen zur Rationalisierung des Innenraums.



Die Baureihe T-Loft umfasst Teilintegrierte mit 5 verschiedenen Grundrissen.

**T-LOFT**

## SERIENMÄSSIGE AUSSTATTUNG FÜR ENTSPANNTES REISEN

### FAHRGESTELL-AUSSTATTUNGEN

Start&Stop  
 ABS + ESC  
 Tempomat  
 Airbag für Fahrer  
 Airbag für Beifahrer  
 Manuelle Klimaanlage  
 Rückspiegel mit Entfrostdung  
 Weisses Fahrerhaus / Weisser Stossfänger  
 Dab-Antenne  
 Fix&Go  
 16"-Lm-Felgen

### SERIENAUSSTATTUNG

Combi 4 Diesel + CP PLUS  
 Winter Pack  
 Plisse-Verdunklungsrollo im Fahrerhaus  
 3-Flammen-Herd  
 Panoramadach  
 Hintere Dachluke 400x400 mm  
 Zentrale Dachluke 400x400 mm  
 SEITZ-fenster  
 XL-Aufbautür mit Fenster und 2-Punkt- und Zentralverriegelung  
 Trenntür aus Holz zwischen Wohn- und Schlafbereich\*  
 Zusätzliches Hilfsbett in Dinette\*\*  
 Elektrischer Flexspace (auf zentralen Bettplan)  
 Manueller Flexspace (nur bei T-Loft 450)  
 Isofix



CITROËN  
 Jumper 2.200 cc  
 140 PS EURO 6D



FIAT Ducato  
 2.200 cc 140 PS  
 EURO 6D

# WOHNBEREICH

Klassisch harmonischer stil für die innengestaltung. Praktische und intelligente lösungen, um die umgebung tag für tag ihren bedürfnissen anzupassen.





T-Loft 450

### Perfektes Platzangebot, bequeme Sitze für alle

Ganz gleich, ob Sie sich für die L-förmige oder die gegenüberliegende Essecke entscheiden, im Wohnraum finden Sie immer bequeme Sitzgelegenheiten für die gesamte Besatzung.

- Grosse Fenster und Dachluke
- Sitzbezüge abgestimmt auf die Polsterung
- Möbel aus hellem Holz mit grauen Maserungen in glänzendem Laminat
- Weiche Polsterung mit Stoffbezügen und optionalem Kunstleder
- Aufklappbarer und verschiebbarer Tisch mit 360°-Drehung in face-to-face-Ausführung
- Zentraler Tisch, verschieb- und um 360° drehbar
- Isofix (2 Plätze bei L-Sitzgruppe, 1 Platz face-to-face)
- Die Räume sind durch eine elegante Holztür getrennt\*
- Faltgardinen
- Tv-Halter
- 5. Homologierter Sitz auf „L“-förmiger Dinette

\*kein T-Loft 450



T-Loft 530

T-Loft 582





### Hubbett

Fahren Sie in den Urlaub, mit wem Sie wollen, denn dank des ausziehbaren Bettes stehen in der Dinette zwei weitere Schlafplätze zur Verfügung.

T-Loft 530

T-Loft 529







# SCHLAFBEREICH

Komfortable Umgebung und Privatsphäre im Schlafzimmer



T-Loft 530

- Ablagetaschen
- Leseleuchten
- Garderobenschränke mit Kleiderstangen
- Trenntür aus Holz zwischen Wohn- und Schlafbereich
- USB-Buchse
- Buchse für Antennenanschluss

\*kein T-Loft 450

## Passen Sie den Stauraum in der Garage mühelos an Ihre Bedürfnisse an

Das 150-cm-breite Bett ist so ausgelegt, dass ein guter Schlaf gewährleistet ist und man noch genügend Platz hat, um sich frei um das Bett zu bewegen.

Mit Flexpace (T-Loft 582) ist eine elektrische Höhenverstellung möglich, um mühelos mehr Volumen in der Garage zu schaffen.

T-Loft 582





T-Loft 450



T-Loft 530



T-Loft 530

Kopfteil in hellem Kunstleder mit double face Kissen, Muster dschungel/braun.

- Anti-Milben- und anti-Allergie-Matratzen
- Lattenroste aus Holz

- Viel Licht im Schlafbereich, dank der grossen Fenster und der 40x40 cm-Dachluken
- 40x40-cm-Dachluken mit Verdunkelung und Fliegengitter




# KÜCHE

Das glänzende Weiß der Küchenoberflächen kontrastiert mit dem dunklen Holz der Verkleidung und des Fußbodens und lässt den Raum elegant und exklusiv wirken.

LED-Leuchten unter der Arbeitsplatte runden das Ambiente ab und verleihen ihm einen modernen und attraktiven Touch.

T-Loft 573





- Küchen-Halbinsel mit Regal und ausziehbarem Korb
- 3-Flammen-Herd
- Küchenpaneel mit praktischen Haken
- Soft-close-Schubladen mit unterstütztem, sanftem Einzug
- Runde Edelstahlspüle
- Grosser 135-l-/145-l-Kühlschrank je nach Modell
- Oberer Hängeschrank mit doppelter Ablage
- Aufklappbare arbeitsplatte



T-Loft 530



T-Loft 450





# BAD

Das Badezimmer mit **variablem Volumen** sorgt für den nötigen Komfort. Dies ermöglicht eine maximale Nutzung des Toilettenraums.





T-Loft 450

### Badezimmer mit integrierter Dusche

- Unabhängige Dusche mit starrer Tür oder integriert mit starrer Trenntür
- Hängeschränke mit geräumigen Regalen
- Fenster mit matter Doppelverglasung
- Grosser Spiegel mit Beleuchtung



### Badezimmer mit separater Dusche

Dusche und Toilette sind getrennt.

Die umgebungen können gleichzeitig und ohne einschränkungen verwendet werden.



# DIE STOFFBEZÜGE

Entdecken sie alle gewebe aus unserem anbot.

Wählen Sie ganz nach Ihrem Geschmack!



WAVE SOFT – Mikrofaser (standard)



WAVE BEIGE - Kunstleder + Stoff (optional)



WAVE BROWN - Kunstleder + Stoff (optional)



# MAGNUM

SPITZENPRODUKT DES HAUSES  
ELNAGH: PERFEKTE BALANCE  
ZWISCHEN ELEGANZ UND  
FUNKTIONALITÄT







Magnum 532

# LASSEN SIE DIE ARBEITUND DIE HEKTIK ZU HAUSE. STEIGEN SIE IN DEN MAGNUM UND FAHREN SIE LOS

Mit seinem unverwechselbaren Außendesign ist er die perfekte Kombination aus Eleganz und Funktionalität.

Mit seinen hervorragenden Stauraumlösungen bietet er alles, was Sie für maximalen Komfort auf Reisen und während Ihres Aufenthalts benötigen.



Die Baureihe Magnum umfasst Integrierte mit 3 verschiedenen Grundrissen.




## SERIENMÄSSIGE AUSSTATTUNG FÜR ENTSPANNTES REISEN



### FAHRGESTELL-AUSSTATTUNGEN

- Start&Stop
- ABS + ESC
- Tempomat
- Sitzüberzüge
- Airbag für Fahrer
- Airbag für Beifahrer
- Manuelle Klimaanlage
- Rückspiegel mit Entfrostdung
- Weisses Fahrerhaus / Weisser Stossfänger
- Dab-Antenne
- Fix&Go
- 16"-Lm-Felgen
- Drl-LED-Leuchten
- LED-Heckleuchten

### SERIENAUSSTATTUNG

- Combi 4 Diesel
- CP PLUS
- Winter Pack
- 3-Flammen-Herd
- Dachluke Dinette 700x500 mm
- Zentrale Dachluke 400x400 mm
- Hinterere Dachluke 400x400 mm
- SEITZ-fenster
- XL-Aufbautür mit Fenster und 2-Punkt- und Zentralverriegelung
- Plissée-Verdunkelung
- Trenntür aus Holz zwischen Wohn- und Schlafbereich\*
- Usb im Wohn- und Schlafzimmer
- Elektrischer Flexspace (auf Zentralen Bettplan)
- Isifix



FIAT Ducato  
2.200 cc 140 PS  
EURO 6D

\*nur an MAGNUM 530, optional MAGNUM 532 und 582

# WOHNBEREICH

Die Lösungen für das Innenleben sind praktisch, ohne auf den Komfort einer gemütlichen Umgebung zu verzichten. Für die Innenausstattung wurden warme Farbtöne und glänzende Oberflächen für Paneele, Hängeschränke und Tisch ausgewählt.



Magnum 532





Magnum 532



Magnum 530

**Die Räume sind durch eine elegante Holztür getrennt**

- Komfortable und geräumige Essecke
- Auf die Polsterung abgestimmte Sitzbezüge
- Grosse Fenster und Dachluke
- Grosses Staufach an der Seite des Beifahrersitzes
- Mitteltisch, verschiebbar und 360° drehbar in Modellen mit L-Sitzgruppe
- Isofix (2 Plätze bei L-Sitzgruppe, 1 Platz face-to-face)
- TV-Halter
- Vordere Dachluke 70x50 cm
- Fünfter homologierter Sitzplatz
- Faltgardinen



Magnum 532



Magnum 530

### Platzsparendes Hubbettsystem

Fahren Sie in den Urlaub, mit wem Sie wollen, denn dank des ausziehbaren Bettes stehen in der Dinette zwei weitere Schlafplätze zur Verfügung. Und sollte sich das Hubbett in der unteren Stellung befinden, kann man trotzdem gemütlich in der Dinette sitzen.





# SCHLAFBEREICH

Elegante und geräumige Zimmer, in denen man sich wie zu Hause fühlen kann

74 | Elnagh 2023



Magnum 532

75 | Elnagh 2023



**Die Privatsphäre,  
die man braucht**

Dank der Tür, die den Wohn- und Schlafbereich trennt.



Magnum 532

### Nehmen Sie mit, was Sie brauchen

Und wer auch auf Reisen nicht aus seinem Komfort verzichten möchte, kann auf dem Magnum dank der großen Staufächer alles mitnehmen, was er braucht.





## KÜCHE


Raffinierte Inneneinrichtung in warmen Tönen mit hochglänzenden Paneelen; Hängeschränke und Tisch in Kombination mit LED-Leuchten unter der Arbeitsplatte verleihen dem Raum einen raffiniert ansprechenden Touch.

Magnum 532



- Küchen-Halbinsel mit Platte und Ausziehkorb
- 3-Flammen-Herd
- Küchenpaneel mit praktischen Haken
- Runde Edelstahlspüle
- Oberer Hängeschrank mit doppelter Ablage





Magnum 532

Ausziehbare Arbeitsplatte.



Top Range Ausstattung mit grosser Reichweite Kühlschranks ab 145 lt.

Magnum 532



- Ausziehkorb
- Soft-close-Schubladen mit unterstütztem, sanftem Einzug

# BAD

Das separate Badezimmer ist ein Synonym für Komfort und Zweckmäßigkeit.



Magnum 532



## Die umgebungen können gleichzeitig und ohne einschränkungen verwendet werden

- Helle und funktionale Umgebung
- Unabhängige Dusche mit starrer Tür oder integriert mit starrer Trenntür
- Hängeschränke mit geräumigen Regalen
- Fenster mit matter Doppelverglasung
- Grosser Spiegel mit Beleuchtung

## DIE STOFFBEZÜGE

Entdecken sie alle gewebe aus unserem anbot, passend zu den Holzausstattungen der Inneneinrichtung. Wählen Sie ganz nach Ihrem Geschmack!



WAVE SOFT – Mikrofaser (standard)



WAVE BEIGE -Kunstleder + Stoff (optional)



WAVE BROWN - Kunstleder + Stoff (optional)

<p><b>EXPO PACK</b></p> <p>SOLARPANEL, RÜCKFAHRKAMERA, PLISSEE-VERDUNKELUNG</p>	<p><b>EXTRA WARM PACK**</b></p> <p>ISOLIERUNG DER TRITTSSTUFE, HEIZBODEN, COMBI-HEIZUNG 6E WINTER PACK</p>
<p><b>BARON PACK FIAT</b></p> <p>16"-LM-FELGEN, SCHWARZER UNTERFAHRSCHUTZ, SCHWARZER KÜHLERGRILL, SCHWARZE SCHEINWERFEREINFASSUNG TRACTION PLUS, NEBELSCHEINWERFER</p>	<p><b>PACK MAGNUM</b></p> <p>SOLARPANEEL, RÜCKFAHRKAMERA, TRACTION PLUS</p>
<p><b>BARON PACK CITROËN</b></p> <p>16"-LM-FELGEN, TRACTION PLUS, NEBELSCHEINWERFER</p>	<p><b>PACK MAGNUM 180 PS</b></p> <p>MOTOR 180 PS, SOLARPANEEL, RÜCKFAHRKAMERA, TRACTION PLUS</p>
<p><b>PACK MATIC *</b></p> <p>AUTOMATIKGETRIEBE 7", RADIO (U-CONNECT 7" FIAT), MATIC AUFKLEBER</p>	<p><b>OUTDOOR PACK</b></p> <p>EXTERNER GASANSCHLUSS, EXTERNE MULTIMEDIA-STECKDOSE (TV/12V/220V), DUSCHE IN DER GARAGE, SCHIENEN + RINGSCHRAUBEN IN DER GARAGE</p>
<p><b>T-LOFT PACK FIAT</b></p> <p>SCHWARZER UNTERFAHRSCHUTZ, SCHWARZER KÜHLERGRILL, SCHWARZE SCHEINWERFEREINFASSUNG, TRACTION PLUS, NEBELSCHEINWERFER -PLISSÉE-VERDUNKELUNG</p>	<p><b>DIGITAL TV PACK</b></p> <p>TV (24"), DIGITALE ANTENNE</p>
<p><b>T-LOFT PACK CITROËN</b></p> <p>TRACTION PLUS, NEBELSCHEINWERFER, SOLARPANEEL, RÜCKFAHRKAMERA, PLISSÉE-VERDUNKELUNG</p>	<p><b>SATELLITARE TV PACK</b></p> <p>TV(24"), SATELLITEN-ANTENNE</p>

**GESTALTEN SIE IHR ELNAGH-WOHNMOBIL GANZ NACH IHREM EIGENEN GESCHMACK**

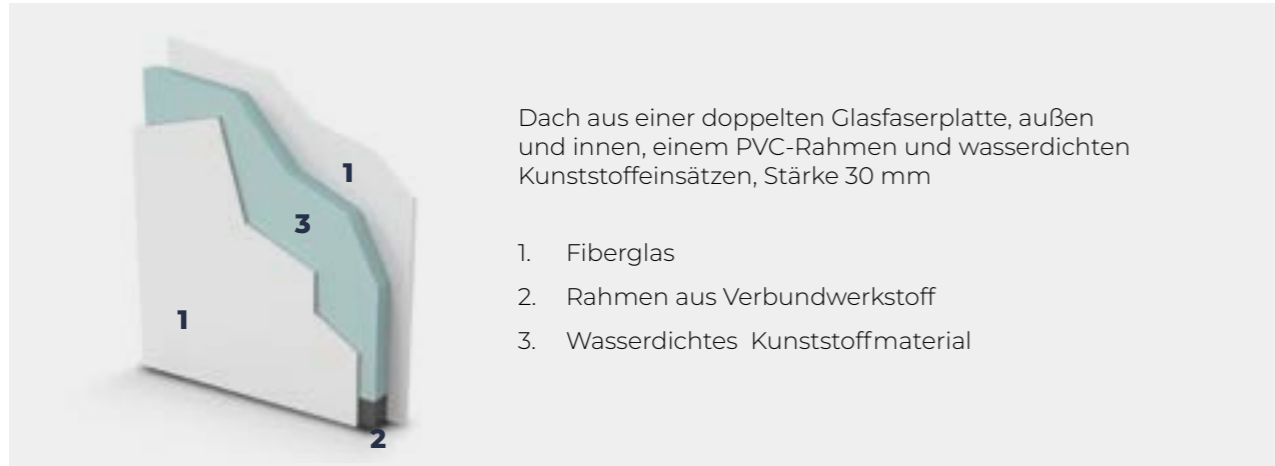
Pack	baron	t-loft	magnum
EXPO PACK	☑	-	-
BARON PACK FIAT	☑	-	-
BARON PACK CITROËN	☑	-	-
T-LOFT PACK FIAT	-	☑	-
T-LOFT PACK CITROËN	-	☑	-
PACK MAGNUM	-	-	☑
PACK MAGNUM 180 PS	-	-	☑
PACK MATIC	☑	☑	☑
EXTRA WARM PACK**	☑	☑	☑
OUTDOOR PACK	-	☑	☑
DIGITAL TV PACK	-	☑	☑
SATELLITARE TV PACK	-	☑	☑

☑ Verfügbar | - Nicht Verfügbar

\* Baron: Pack Baron Fiat erforderlich / T-Loft: Pack T-Loft Fiat erforderlich / Magnum: Pack Magnum oder Pack Magnum 180 HP erforderlich  
Für Kombi 6e ist CP Plus erforderlich (CP Plus opt für Baron), Winter pack bereits Standard auf T-Loft und Magnum

# KONSTRUKTIONSTECHNIK

88 | Elnagh 2023



## Gute Luft atmen

Das Elnagh-Konstruktionsteam hat untersucht, wie die Temperatur optimal ausgeglichen und die Bildung von Kondenswasser vermieden werden kann.

Installation der Hängeschränke mit Abstand zur Wand des Wohnmobils. Die Luft wird gleichmäßig verteilt, wodurch Kondensation und Schimmel vermieden werden.



Von der Wand abgesetzte Antikondensationsplatten im Wohn- und Schlafbereich für Luft- und Wärmezirkulation.

89 | Elnagh 2023



## GARAGE



Untere **Abdeckung aus Fiberglas** zum Schutz vor Feuchtigkeit von außen.

Innenseite aus Kunststoff, Stärke 30 mm, mit Strukturleisten für größere Steifigkeit und Dichtigkeit.

Der **Boden besteht aus Linoleum**, um den Ladeboden vor Abnutzung zu schützen und ihn leichter zu reinigen.




Magnum 532

- **HEIZUNG** > Luftöffnungen im Garagenraum für die Heizung
- **VARIABLES VOLUMEN** > Das Hubbettssystem der Modelle mit Quer- und Mittelbetten\*\*, ermöglicht mehr Platz, wo er gebraucht wird, im Schlafraum oder in der Garage.
- **EINFACH ZU BELADEN** > Doppelte Zugangstür für Durchladebereich. Die Türen öffnen sich um 180°.
- **BELEUCHTUNG** > Garagenraum mit Innenbeleuchtung
- **LANGE LEBENSDAUER** > Gummidichtungen sind regenfest, spritzwassergeschützt und frostsicher, um das Öffnen auch bei niedrigen Temperaturen zu gewährleisten.
- **LADEFÄHIGKEIT\*** > 300 KG max.

\* mögliche Zuladung, die jedoch die zugelassenen Sitzplätze oder das restliche Gesamtgewicht.

\*\*Quergestelltes Doppelbett Baron 26, Baron 560, T-Loft 450. Queensbett: Baron 579, T-loft 582, Magnum 582

T-Loft 573



## INTERNER STAURAU



### STAUARAUM IN DER KABINE

Kabinenschnitt für bequemes Verstauen. Alle Alkovenmodelle mit praktischen Ablagefächern. Alle Integrierte weisen neben dem Beifahrersitz eine praktische Ablage für alle Zubehöre auf.



Magnum 532

### SCHRÄNKE

Alle Schränke sind geräumig und mit Kleiderstangen ausgestattet.

### EMPOR HEBBARE BETTENROST

Dank eines einfachen Mechanismus können die Lattenroste in den Betten angehoben und die Schränke und der Stauraum unter den Betten genutzt werden.



Baron 579



T-Loft 530



### MAXI-KÖRBE UND MAXI-VORRATSSCHRANK IN DER KÜCHE

Die Körbe in den Küchentüren sind geräumig und herausnehmbar, um die Aufbewahrung von Vorräten oder Zubehör besser zu organisieren.

Bei einigen Modellen kann der Stauraum durch einen praktischen Hochschrankauszug in voller Höhe zwischen dem Küchenblock und dem Hochschrank vergrößert werden.



### TRITSTUFEN MIT ABLAGEN

Die Trittstufen haben eine Doppelfunktion, sie erleichtern den Zugang zu den Betten und enthalten einen praktische Stauraum.

Magnum 532

## CHASSIS FIAT

Der Fiat Ducato entsteht aus der engen Zusammenarbeit mit den Herstellern und gewährleistet somit die beste Integration zwischen Fahrgestell und Wohnraum. Viele Vorbereitungen erleichtern den Umbau: eine spezifische elektrische Anlage, ein Fahrerhaus mit verstärkten Säulen und ein für den Schnitt ausgelegtes Dach.

Euro 6D Final

140 CV

180 CV

## AUSSTATTUNG

### ARMATURENBRETT

Komfortabel &amp; nutzungsfreundlich

### ELEKTRISCHE SERVOLENKUNG

- Elektrische Servolenkung.
- Die Stromversorgungstechnologie stimmt die Lenkbewegungen auf die Fahrzeuggeschwindigkeit ab.
- Die Lenkpräzision wird besser.
- Der Fahrspaß wird größer, da Parkmanöver leichter auszuführen sind.
- Kraftstoffverbrauch und CO<sub>2</sub>-Emissionen sinken dank adaptiverEnergieverbrauchsregelung.

### LENKRAD UND SCHALTHEBEL

PKW-ähnliches Design mit drei Speiche. Der elegante Schalthebel in Hochglanzoptik ist ergonomischer geformt und stärker gerundet.

### ESC – ELECTRONIC STABILITY CONTROL

SEITENWINDASSISTENT. Stabilisiert das Fahrzeug bei starkem Seitenwind mithilfe von Bremsmanövern und sorgt auf diese Weise dafür, dass das Fahrzeug die Spur hält  
ANHÄNGERSTABILITÄTSHILFE. Erkennt, wenn ein Anhänger ins Schlingern gerät, und korrigiert gefährliche Schlingerbewegungen durch eine Kombination von Drehmomentverringern und/oder Abbremsung der einzelnen Räder.  
NACHKOLLISIONSBREMSUNG. Löst bei einem Aufprall automatisch eine Bremsung aus, um eventuelle Sekundärkollisionen zu verhindern oder abzumildern.

**TEMPOMAT** Für eine vollständige Entspannung am Steuer bei konstanter Geschwindigkeit und damit die Füße frei bewegt werden können. Inklusiv Geschwindigkeitsbegrenzer, der verhindert, dass die eingestellte Höchstgeschwindigkeit überschritten wird.

**ECOPACK** besteht aus: - Start- und Stopp-System: für weniger Kraftstoffverbrauch. Automatischer Neustart durch Berühren des Gaspedals- Smart Alternator: intelligente Lichtmaschine, die nur die benötigte Energie liefert- Elektronische Kraftstoffpumpe: für Energieeinsparung und hohe Kraftstoffeffizienz.

**MIT MANUELLER KLIMAAANLAGE IM FAHRERHAUS** Verbesserte Belüftung im ganzen Fahrerhaus.



## CHASSIS CITROËN

Das Styling der Citroën Jumper Modelle ist modern und beinhaltet die neuesten Codes der Marke: charakteristische Chevrons kombiniert mit Tagfahrlicht, fließende aber nicht aggressive Linien, die Vertrauen und Robustheit vermitteln. Der Innenraum ist einladend und mit drehbaren Sitzen konfigurierbar, um die Bewegung an Bord zu erleichtern.

Der Motor des Citroën Jumper ist mit der neuesten SCR-Adblue-Technologie ausgestattet und entspricht den neuesten Vorschriften, wodurch der Kraftstoffverbrauch und die CO<sub>2</sub>-Emissionen reduziert werden

## AUSSTATTUNG

- MANUELLE KLIMAAANLAGE IM FAHRERHAUS
- ESP
- TEMPOMAT (CRUISE CONTROL)
- DOPPELTES AIRBAG
- BEHEIZTE SEITENSPIEGEL
- HÖHENVERSTELLBARE SITZE MIT ZWEI ARMLEHNEN
- VERCHROMTE INSTRUMENTENTAFEL
- USB-BUCHSE IM ARMATURENBRETT + GETRÄNKEHALTER IM FAHRERHAUS
- RADIOVORRÜSTUNG MIT DAB-ANTENNE UND LAUTSPRECHERN
- VERCHROMTER CITROËN-KÜHLERGRILL





# QUALITÄT UND TESTS

Denn wir kennen die enge Verbindung zwischen Kundenzufriedenheit und Produktqualität



Elnagh stellt für jeden Van die eigene Erfahrung und Kompetenz zur Verfügung. Jedes Fahrzeug wird von der Produktionsphase mit Abnahmen und Tests bis zur Auslieferung verfolgt, damit alle Anforderungen gemäß der europäischen Normen erfüllt sind.

Die gleichen Qualitätsstandards werden auch von den Lieferanten verlangt. Für die strategischen Bestandteile wird bei der Annahme des Materials und vor dem Einsatz in der Produktion eine Kontrolle durchgeführt.



Überprüfung der Funktionsweise und des richtigen Einbaus der Elektroanlagen.



Betriebstest der Gasleitungen.



Korrekte Installation der hydraulischen Anlagen.



Spezifische Tests in Klimäräumen zur Kontrolle der Dichtheit, der Lebensdauer und der Performance der ausgewählten Materialien bei extremen Temperaturen (kalt und heiß)



Leistungstests bezüglich der eingesetzten Komponenten Lebensdauer der Matratzen, Widerständigkeit gegen starke Beanspruchung, Zuverlässigkeit und Übereinstimmung mit den europäischen Vorschriften bei der Planung der Blockierung von Sicherheitsgurten

# ELNAGH

## Nur einen Klick entfernt!

Die Elnagh-Welt in einem Klick  
www.elnagh.com für Produktdetails, Fotos der Modelle  
und Vertriebsnetz. Alle Neuigkeiten in Echtzeit, besondere  
Initiativen, limitierte Angebote und vieles mehr.



Verbinden Sie sich mit Ihrem PC, Tablet oder Smartphone und entdecken Sie die ELNAGH-Webwelt!

## Elnagh ist auch VAN!

Entdecken Sie die Neuheiten der Baureihe der E-Vans  
auf dem VAN-Katalog 2023



Möchten Sie mehr Informationen?  
Suchen Sie den Autohändler in Ihrer Nähe

**elnagh.com**

UM DIE NEUIGKEITEN ZU ERFAHREN, TEILEN SIE IHRE MEINUNG UND FOLGEN SIE ELNAGH AUF DEN SOZIALEN KANÄLEN



*SEA S.p.A. arbeitet mit einem Managementsystem für Sicherheit und Umwelt.*

#### **ANMERKUNGEN**

ELNAGH behält sich das Recht vor, die Eigenschaften und die Einrichtung der Modelle ohne Vorankündigung zu modifizieren; alle Daten in dieser Broschüre sind daher nicht als bindend anzusehende Richtwerte.

Aus den oben genannten Gründen müssen alle Informationen bezüglich der Spezifikationen und der Ausstattung jedes Modells vor dem Kauf beim Händler angefordert werden, der als einziger Ansprechpartner die veröffentlichten Daten bestätigt oder korrigiert, indem er den Kunden über die Merkmale und die tatsächliche Ausstattung des Fahrzeugs informiert, das für ihn von Interesse und Verhandlungsgegenstand ist.

Trotz sorgfältiger inhaltlicher Kontrolle können Druck- oder Übersetzungsfehler nicht ausgeschlossen werden.

Dieser Katalog stellt kein Vertragsdokument dar.

Jede, auch teilweise Vervielfältigung des Textes bzw. des Inhalts dieses Dokuments ist untersagt.

Die angegebenen Gewichte sind Richtwerte. Diese sind mit Toleranzen von +/- 5 % behaftet.

Grundsätzlich erhöhen Sonderausstattungen und Zubehörteile das Leergewicht des Fahrzeugs und führen zu einer Verringerung der Nutzlast.

Wir lehnen jegliche Verantwortung ab, falls strukturelle Veränderungen am Fahrzeug durchgeführt wurden; Montage- und Demontearbeiten sowie Eingriffe aller Art, die von nicht autorisierten Werkstätten durchgeführt werden, können Ihre Sicherheit gefährden und führen zur Aufhebung der Garantieklauseln.

Für weitere Informationen zur Installation und zu technischen Einzelheiten wenden Sie sich bitte an unsere Vertragshändler

**[www.elnagh.com](http://www.elnagh.com)**